



# Patrones gratis

## Bomber Fábula Bebe

Tallas  
0-24  
meses



# Video tutorial en Youtube



Tienes un video tutorial disponible en youtube con la confección de esta prenda. Dirígete al canal de youtube



Patrones gratis

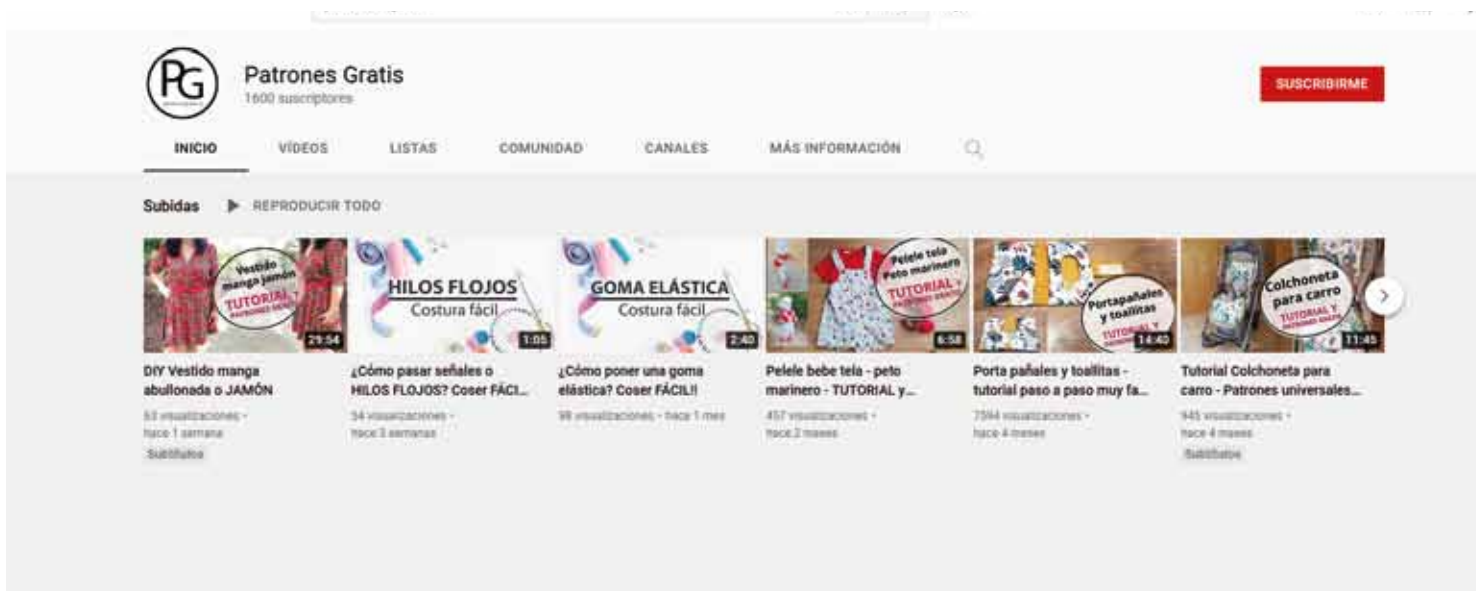
Allí encontrarás el video tutorial de esta y otras muchas prendas.

You have a video tutorial available on youtube with the making of this garment. Go to the youtube channel



Patrones gratis

There you will find the video tutorial for this and many other garments.



## Tutorial paso a paso en la web [www.patronesgratis.es](http://www.patronesgratis.es)

También tienes el tutorial paso a paso en la web [www.patronesgratis.es](http://www.patronesgratis.es), aquí encontrarás fotos de todo el proceso de costura, materiales que he utilizado y consejos sobre otros patrones y tutoriales.

-----

You also have the step-by-step tutorial on the web [www.patronesgratis.es](http://www.patronesgratis.es), here you will find photos of the entire sewing process, materials that I have used and advice on other patterns and tutorials.

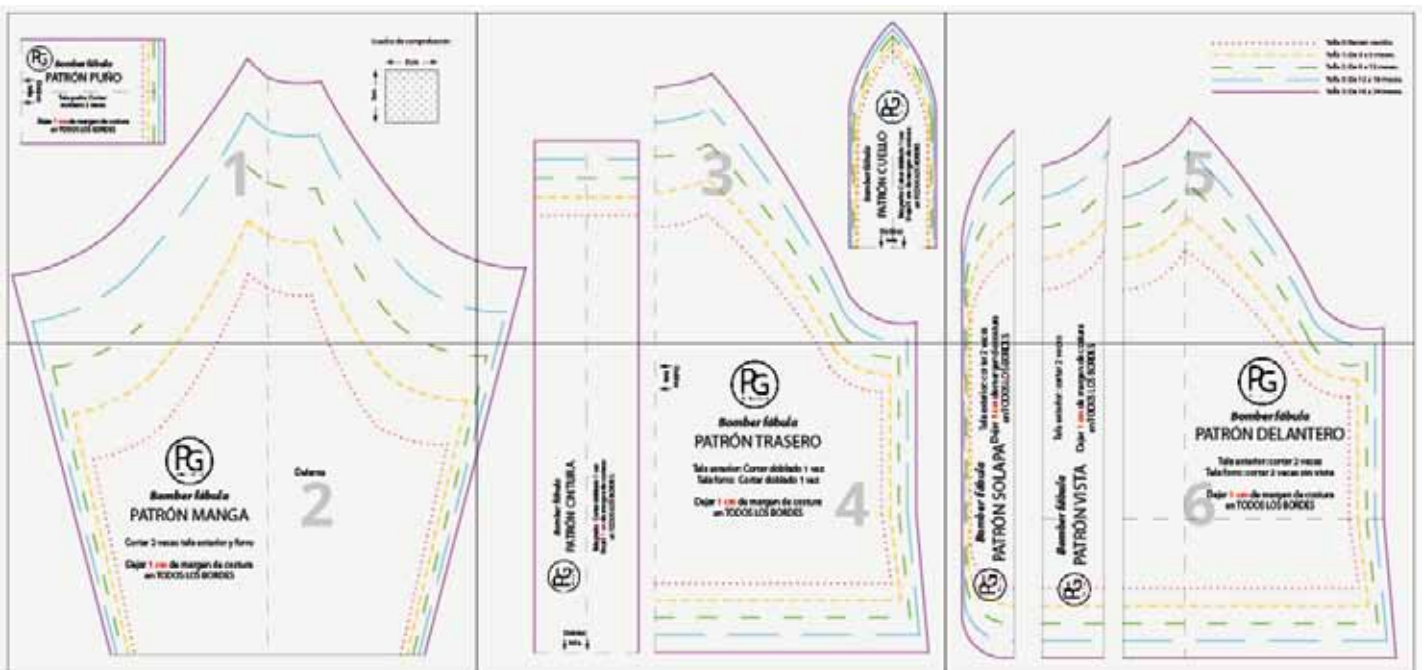
# Impresión de los patrones

## Pattern printing

Debes imprimir seleccionando sin márgenes de impresión o escala 100%, para que la impresora no modifique la escala. En la primera hoja de patrones tienes un cuadro de comprobación de escala. Te recomiendo imprimir la hoja y comprobar, si todo esta correcto entonces continua imprimiendo el resto de hojas.

Debes colocar y pegar los patrones de la siguiente forma.

You must print selecting without printing margins or 100% scale, so that the printer does not modify the scale. On the first pattern sheet you have a scale check box. I recommend you print the sheet and check, if everything is correct then continue printing the rest of the sheets. You must place and paste the patterns as follows.



Ya podemos  
comenzar a coser

Now we can  
start sewing





*Bomber fábula*

## PATRÓN PUÑO

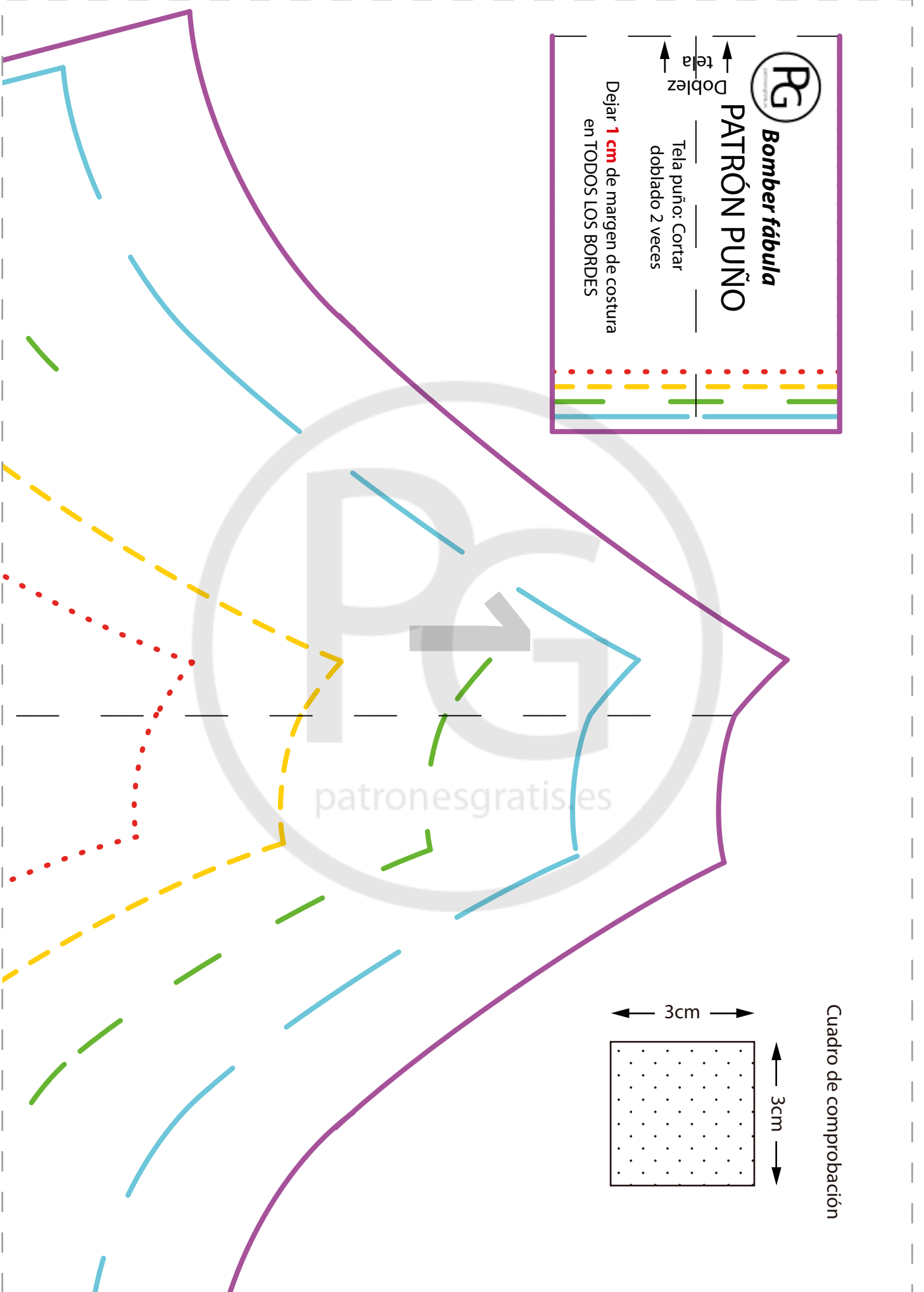
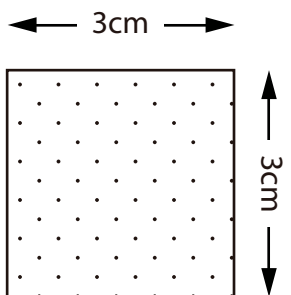
Doble tela

Tela puño: Cortar doblado 2 veces

Dejar **1 cm** de margen de costura en **TODOS LOS BORDES**



Cuadro de comprobación





*Bomber fábula*

## PATRÓN MANGA

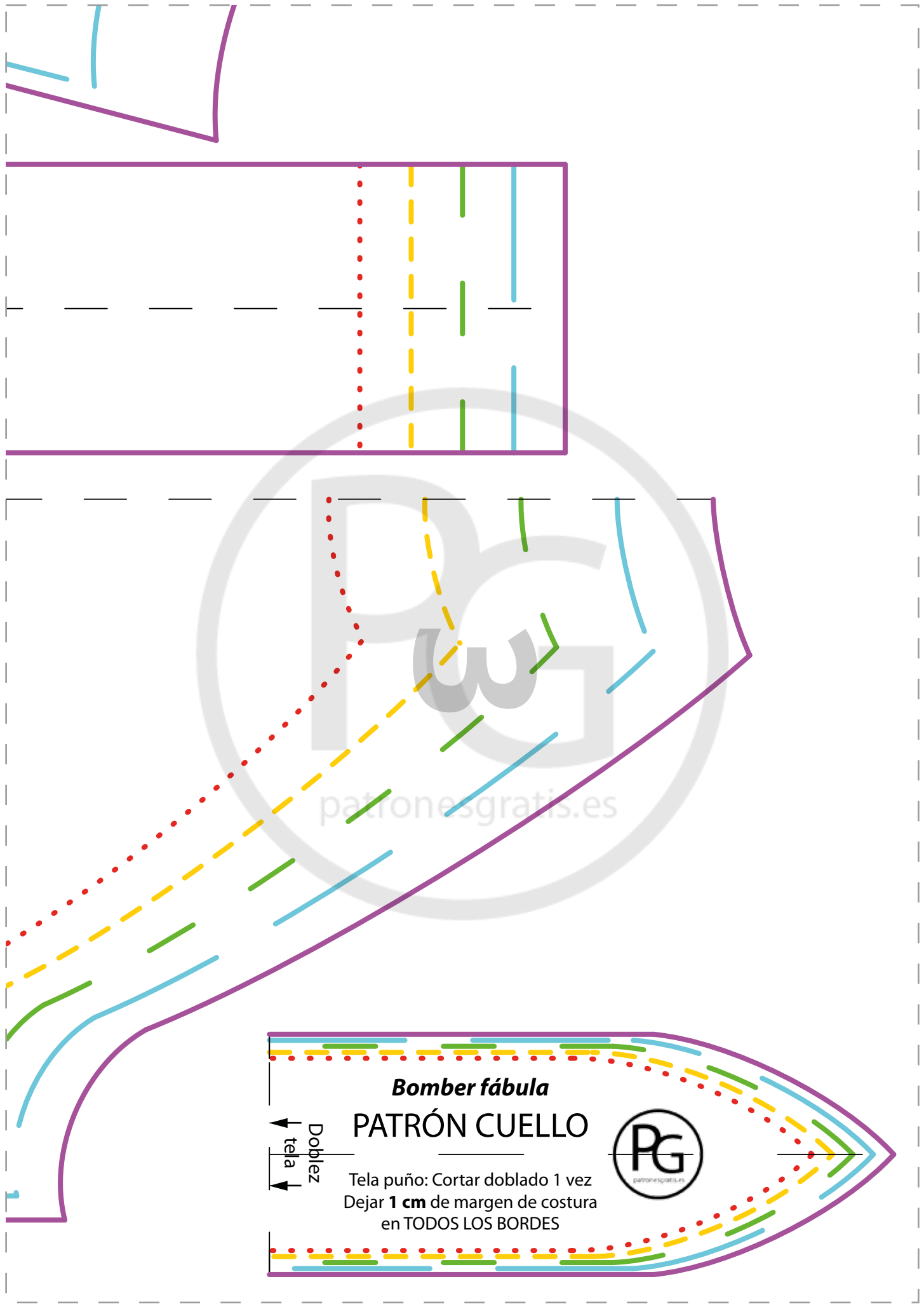
Cortar 2 veces tela exterior y forro

Dejar **1 cm** de margen de costura  
en **TODOS LOS BORDES**

Delante

patronesgratios.es

2



**Bomber fábula**

**PATRÓN CUELLO**

Doblez  
tela

Tela puño: Cortar doblado 1 vez  
Dejar **1 cm** de margen de costura  
en **TODOS LOS BORDES**





## Bomber fábula PATRÓN CINTURA

Tela puño: Cortar doblado 1 vez  
Dejar **1 cm** de margen de costura  
en **TODOS LOS BORDES**

Doblez  
↑  
tela  
↑



## Bomber fábula PATRÓN TRASERO


Tela exterior: Cortar doblado 1 vez  
Tela forro: Cortar doblado 1 vez  
Dejar **1 cm** de margen de costura  
en **TODOS LOS BORDES**

Doblez  
↑  
tela  
↑

4

es  
costura  
ES

es  
stura







## **Bomber fábula** **PATRÓN SOLAPA**

Tela exterior: cortar 2 v  
Dejar **1 cm** de margen de  
en **TODOS LOS BORD**



## **Bomber fábula** **PATRÓN VISTA**

Tela exterior: cortar 2 veces  
Dejar **1 cm** de margen de cos  
en **TODOS LOS BORDES**



## **Bomber fábula** **PATRÓN DELANTERO**

Tela exterior: cortar 2 veces  
Tela forro: cortar 2 veces **sin vista**  
Dejar **1 cm** de margen de costura  
en **TODOS LOS BORDES**