



Patrones gratis

Pantalón Sira Bebe

Tallas
0-24
meses



Video tutorial en Youtube



Tienes un video tutorial disponible en youtube con la confección de esta prenda. Dirígete al canal de youtube



Patrones gratis

Allí encontrarás el video tutorial de esta y otras muchas prendas.

You have a video tutorial available on youtube with the making of this garment. Go to the youtube channel



Patrones gratis

There you will find the video tutorial for this and many other garments.



Tutorial paso a paso en la web www.patronesgratis.es

También tienes el tutorial paso a paso en la web www.patronesgratis.es, aquí encontrarás fotos de todo el proceso de costura, materiales que he utilizado y consejos sobre otros patrones y tutoriales.

You also have the step-by-step tutorial on the web www.patronesgratis.es, here you will find photos of the entire sewing process, materials that I have used and advice on other patterns and tutorials.

Impresión de los patrones

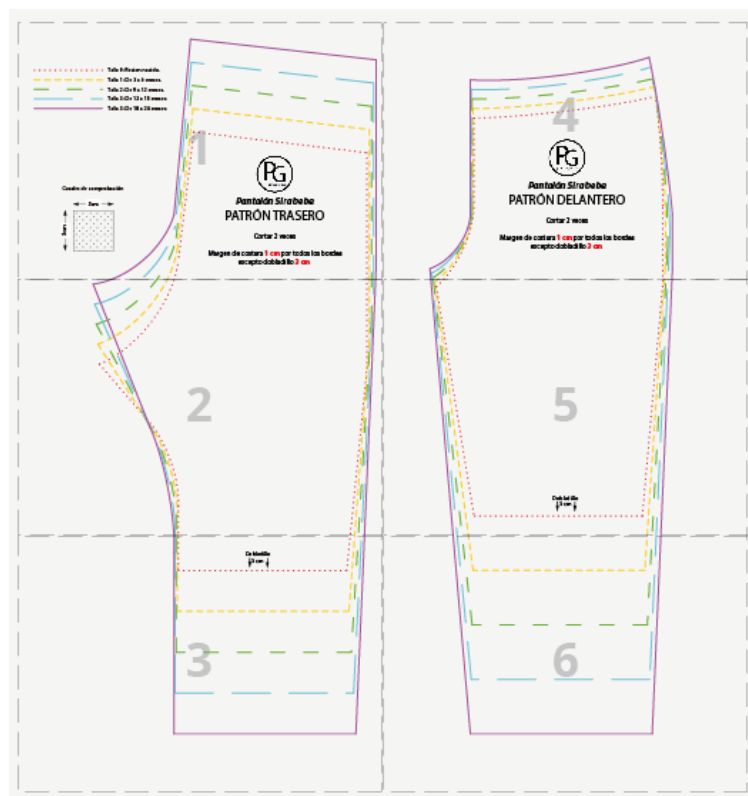
Pattern printing

Debes imprimir seleccionando sin márgenes de impresión o escala 100%, para que la impresora no modifique la escala. En la primera hoja de patrones tienes un cuadro de comprobación de escala. Te recomiendo imprimir la hoja y comprobar, si todo esta correcto entonces continua imprimiendo el resto de hojas.

Debes colocar y pegar los patrones de la siguiente forma.

You must print selecting without printing margins or 100% scale, so that the printer does not modify the scale. On the first pattern sheet you have a scale check box. I recommend you print the sheet and check, if everything is correct then continue printing the rest of the sheets.

You must place and paste the patterns as follows.



Ya podemos
comenzar a coser

Now we can
start sewing



- Talla 0: Recien nacido.
- - - - - Talla 1: De 3 a 6 meses.
- — — — Talla 2: De 9 a 12 meses.
- — — — Talla 3: De 12 a 18 meses.
- — — — Talla 3: De 18 a 24 meses.

patronesgratis.es

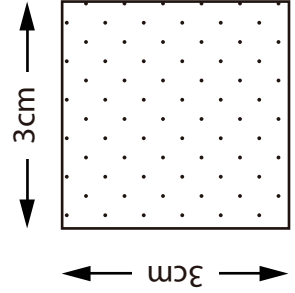



Pantalón Sira bebe PATRÓN TRASERO

Cortar 2 veces

Margen de costura **1 cm** por todos los bordes
excepto dobladillo **3 cm**

Cuadro de comprobación







Doblado
3 cm

HILO

Pantalón Sira bebe
PATRÓN BOLSILLO

Cortar 2 veces

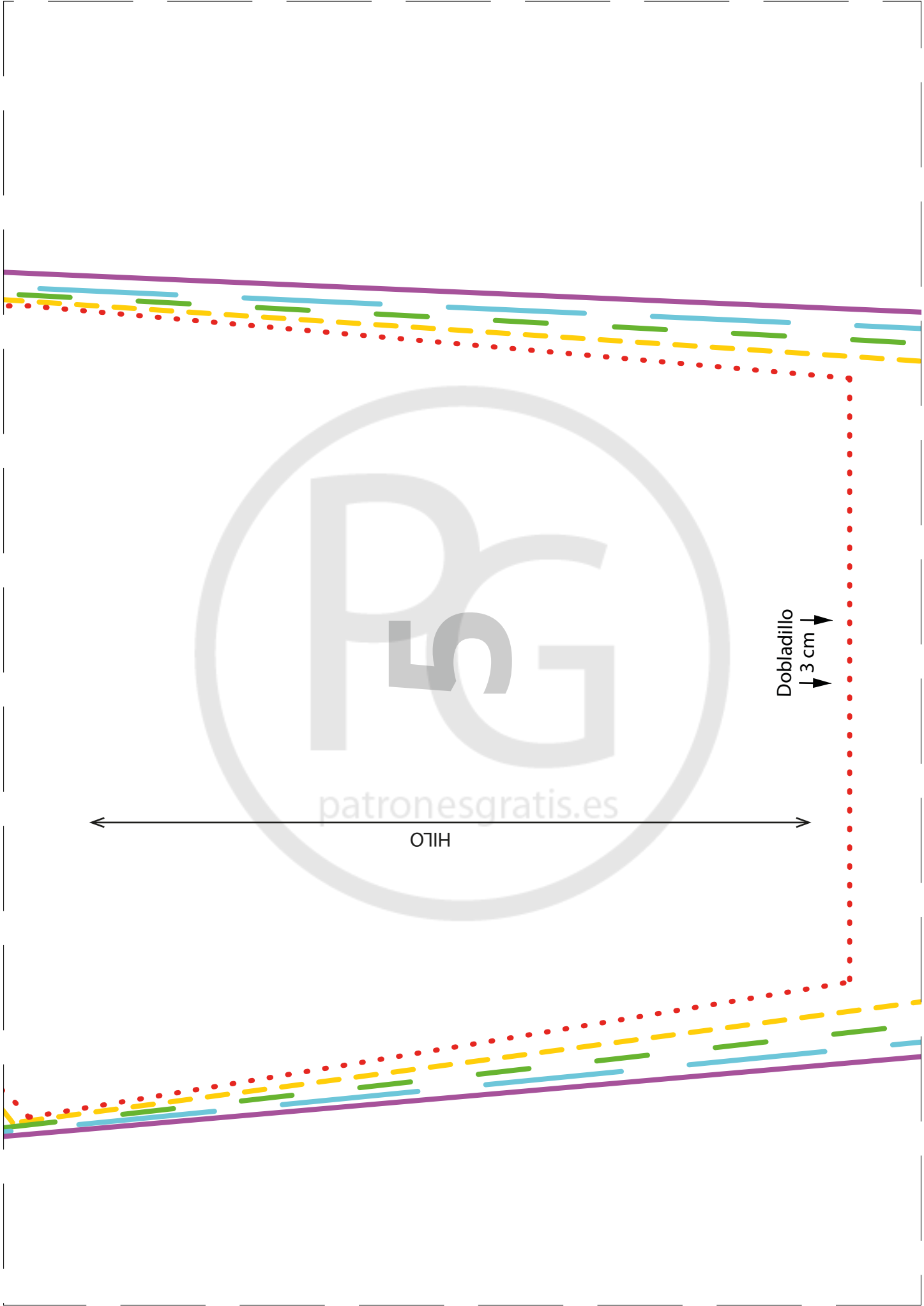
Margen de costura **1 cm** por todos los bordes



Pantalón Sira bebe
PATRÓN DELANTERO

Cortar 2 veces

Margen de costura **1 cm** por todos los bordes
excepto dobladillo **3 cm**



PG

patronesgratis.es

HILLO

Doblado
3 cm

